



2008, la crise financière + la crise économique

Quel impact sur les comportements d'épargne des Français ?

Printemps 2010, tous les indicateurs de confiance des ménages sont négatifs.

Pour la synthèse de son enquête mensuelle de conjoncture auprès des ménages, l'Insee opte pour le titre suivant :

« En avril, le pessimisme des ménages se confirme (-3 points) »

et annonce une **projection pessimiste des Français quant à leur capacité future d'épargne.**

Source



**OPINION DES MÉNAGES :
l'indicateur résumé et ses composantes**

scores de réponses CVS, en points

	Moy. *	2010			
		Janv.	Fév.	Mars	Avril
Indicateur de confiance	-19	-30	-33	-34	-37
Situation financière personnelle - évolution passée	-17	-21	-25	-24	-25
Situation financière personnelle - perspectives d'évolution	-1	-11	-12	-13	-15
Niveau de vie en France - évolution passée	-39	-45	-47	-48	-49
Niveau de vie en France - perspectives d'évolution	-21	-36	-36	-42	-46
Opportunité de faire des achats importants	-13	-21	-25	-24	-27

* Moyenne de janvier 1997 à avril 2010

Automne 2010, qu'en est-il des comportements d'épargne des Français ?

Depuis 2 ans, dans quelle mesure la crise financière et la conjoncture économique ont-elles influé sur l'effort d'épargne des Français et sur leurs choix en termes de produits ?



Pour le savoir, nous avons interrogé nos panélistes



(échantillon de 800 internautes, représentatif des 18 ans et plus – critères : sexe, âge, CSP, zone UDA et taille d'agglomération)

2008, la crise financière + la crise économique Quel impact sur les comportements d'épargne des Français ?

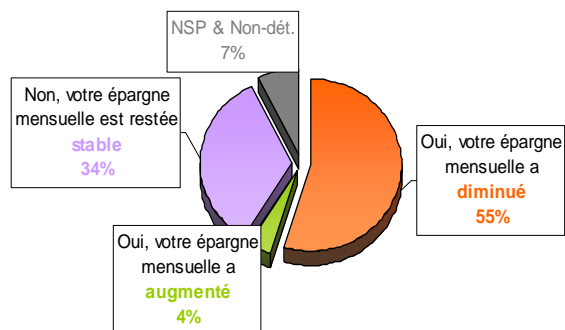


Nos panélistes nous parlent de l'évolution de leurs comportements d'épargne

(étude quantitative en ligne, conduite en novembre 2010, auprès de 800 internautes, structure de l'échantillon assurant la représentativité des 18 ans et plus – critères : sexe, âge, CSP, zones UDA et taille d'agglomération)

Diriez-vous que la crise économique et financière de 2008 a eu un impact sur ce que vous épargnez chaque mois ?

Parmi l'ensemble des 800 répondants



Impact effectif des crises, financière & économique, sur l'effort mensuel d'épargne :

- ⇒ diminution pour plus d'un interviewé sur deux
- ⇒ **seniors : les plus fragilisés**
(diminution de l'épargne mensuelle pour 62% des 60 ans et +)

Vers quelles catégories de produits d'épargne & placements les Français se sont-ils orientés et lesquelles ont-il eu tendance à bouder ?

Revue de presse
« à la une »

LA TRIBUNE
VOS FINANCES
EPARGNE LONGUE
Les épargnants misent toujours sur l'assurance-vie... malgré la baisse attendue des rendements

LE JOURNAL DES FINANCES
Point presse sur l'épargne : comment placer son argent dans un contexte de rendements faibles ?

LES RAISONS DE RESTER POSITIF
news-banques
Les Français vis-à-vis de l'épargne et de leurs placements : une aversion au risque

Capital.fr
Les livrets d'épargne
Après une chute historique de son rendement, le Livret A retrouve quelques couleurs. Le taux est passé à 1,75% depuis le 1^{er} août. Il était temps.

Le grand retour de l'épargne-logement

Le Plan d'Épargne Logement (PEL) est passé de 16 millions de titulaires en 2003 à seulement 11 millions en 2010 avec un encours qui a fondu, sur cette période, de 227 milliards d'euros à 176 milliards. Il faut dire que les Français ne sont pas idiots. Ils ont bien vu que la rémunération du PEL n'était pas assez forte par rapport à d'autres produits de placement tels que les Livrets d'épargne, et que les taux de crédits auxquels ils donnaient droit étaient moins intéressants que les crédits immobiliers classiques délivrés par les banques.

Nos panélistes




confirment :

- ⇒ L'épargne liquide a souffert de même que, bien sûr, les placements en Bourse
- ⇒ L'épargne logement a été pénalisée mais dans une moindre mesure

En revanche :

- ⇒ L'assurance vie tire son épingle du jeu



Cf. ci-après,
le détail par
type de produit,
sur la base de
ses détenteurs

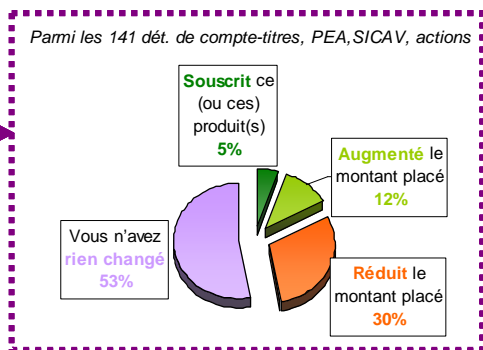
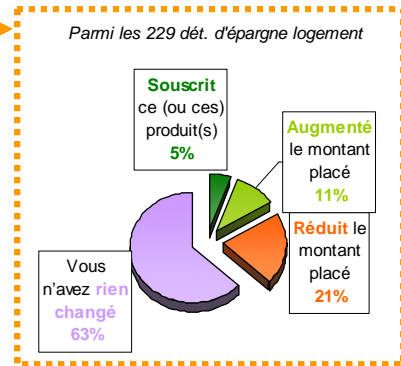
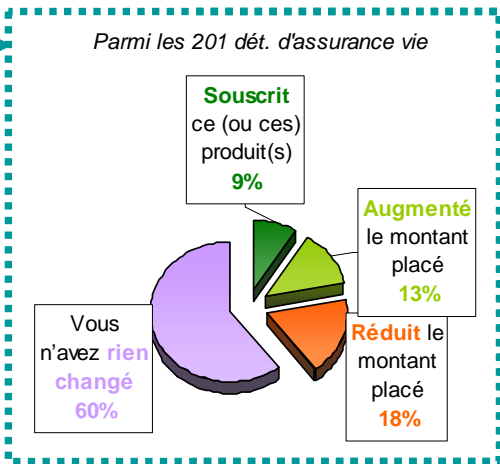
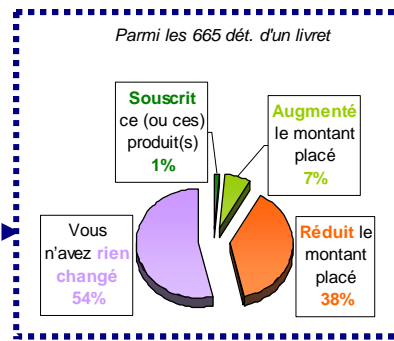
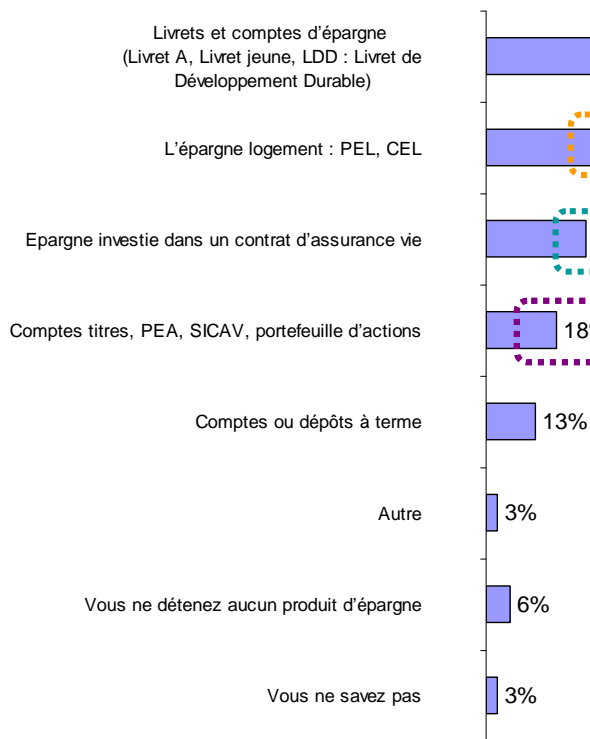
Des produits détenus aux produits privilégiés vs délaissés depuis 2 ans

Aujourd'hui, parmi les produits suivants, lesquels détenez-vous ?

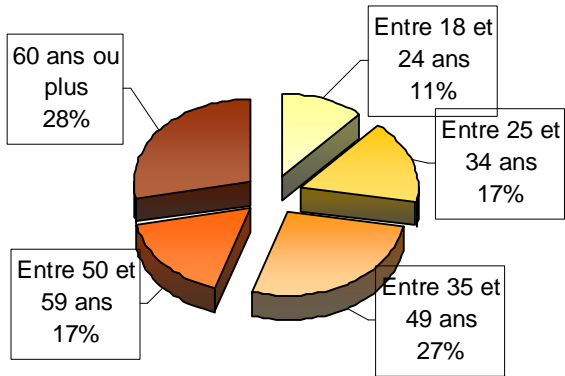
**Et avez-vous changé votre épargne depuis la crise ?
Pour chacun des produits détenus : vous avez...**

Les taux de détention

Parmi l'ensemble des 800 répondants



La structure de l'échantillon interrogé



800 panélistes (internautes)

